

PROCEDURE

CLAVIA 5

CHANGEMENT BATTERIE





SOMMAIRE

1. Préparation outillage et pièces	3
2. Démontage.....	3
3. Remontage	6
4. Vérification	7

1. Préparation outillage et pièces



Pour procéder au changement de la batterie, il vous faut :

- Un tournevis plat

Temps de l'intervention : 5 Min

Afin de pouvoir accéder facilement à la batterie, brancher le produit sur le secteur et le monter le produit en position la plus haute.




Puis débrancher le du secteur

2. Démontage


Repérer le boîtier de commande sous l'assise. La batterie se situe juste au-dessus.




Placer vous du côté du branchement du câble d'alimentation sur le boîtier. Visualiser le clip pour déclipser l'ensemble boîtier batterie de l'assise :




Appuyer sur le clip, tout en poussant le boîtier vers l'intérieur comme sur la photo (maintenir le boîtier) :



Ensuite, il faut déconnecter la batterie du boîtier de commande. A l'aide d'un tournevis, ouvrir le couvercle en faisant levier. Puis débrancher le câble de la batterie.




Ensuite, il faut désolidariser la batterie du boîtier. Pour cela, appuyer à l'aide d'un tournevis sur la languette et décaler la batterie.




3. Remontage

Pour effectuer le remontage, prendre la nouvelle batterie et la placer comme ci-dessous, puis la remonter pour la clipser sur le boîtier de commande.




Ensuite rebrancher le câble de la batterie en appuyant correctement (le joint jaune ne doit pas être visible). Et passer le câble dans l'encoche.




Fermer le capot. Il ne reste plus qu'à replacer l'ensemble sur le couchage.

Positionner le boîtier à plat sur la structure et dans l'encoche. Puis le déplacer vers l'avant :





4. Vérification



Vérifier que le produit fonctionne hors secteur.

Puis le brancher sur secteur et vérifier la présence de la led verte.

CONTACT



Mail
sav@bmb-medical.com



Téléphone
04 74 08 71 73



Site internet
<http://www.bmbmedical.com/>



Espace client
<http://bmb-ubicx.com>



Adresse postale
100 avenue du Formans, 01604 TREVOUX