

# FAUTEUILS D'URGENCE & DE REPOS KYELLE



**Adaptable** Position brancard

**Polyvalent,** Adapté à différents pôles hospitaliers

**Facile d'utilisation,** tous les mouvements sont manuels



## FAUTEUIL MANUEL KYELLE

La KYELLE est un fauteuil manuel d'accueil et de transfert, adapté tant aux unités d'urgence qu'aux autres services de l'hôpital.

Sa conception robuste et ergonomique en fait un véritable produit multiusages.

La KYELLE est un fauteuil d'accueil d'urgence mais aussi de repos.



# KYELLE

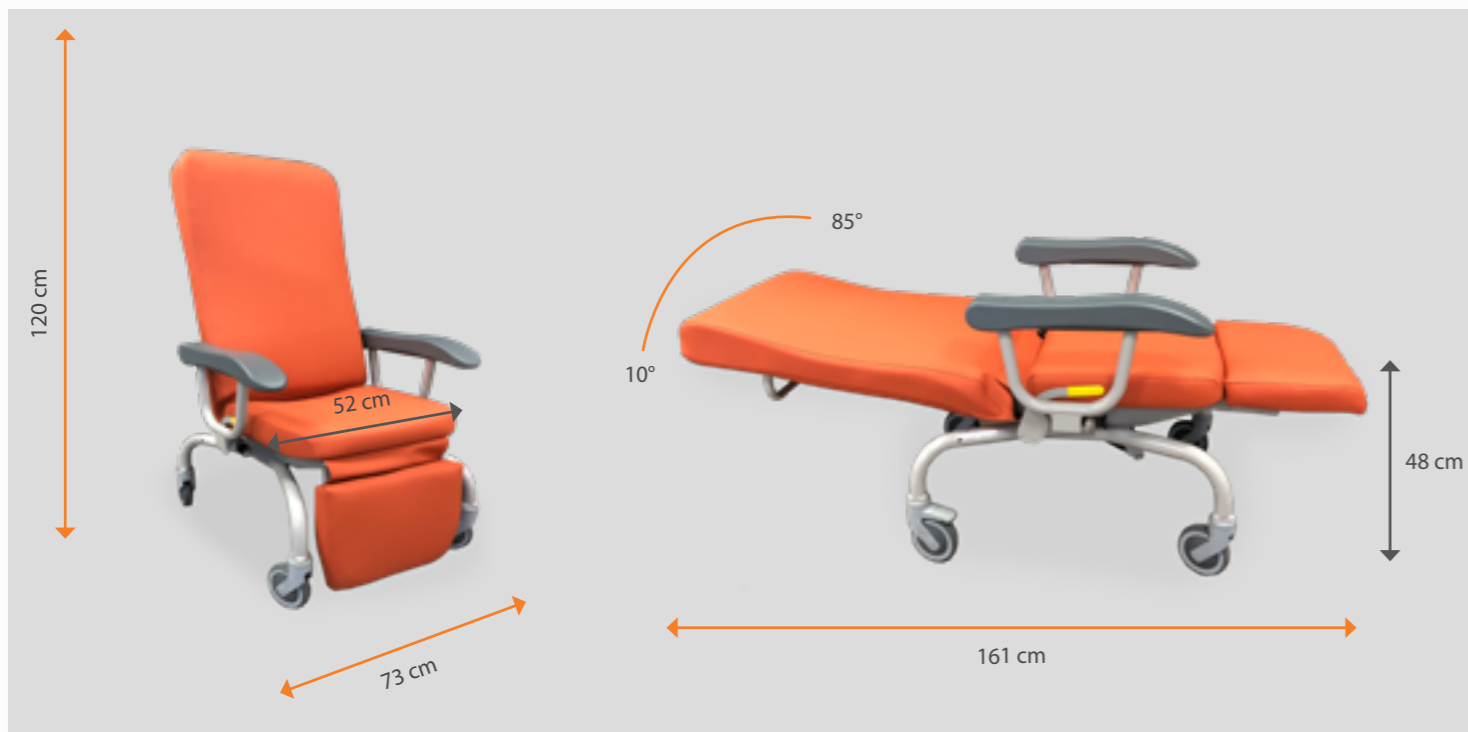
## DIMENSIONS KYELLE

	LONGUEUR	LARGEUR	HAUTEUR
HORS TOUT	76 cm en position assise 161 cm en position allongée	73 cm	120 cm
ASSISE		52 cm	48 cm

POIDS PRODUIT : 27 Kg à 34 Kg (selon modèle)

POIDS PATIENT : 135 Kg

CHARGE DE FONCTIONNEMENT EN SECURITE : 200 Kg



PHOTOS NON CONTRACTUELLES - PRODUITS ACCESSOIRISES

Fauteuil manuel avec structure en acier revêtement époxy

- Dossier fixe incliné à 85°
- Châssis en acier revêtement époxy
- Monté sur 4 patins (2 patins arrière équipés de roulettes intégrées)
- Accoudoirs en polyuréthane fixes
- Sellerie en mousse épaisseur 8cm
- Assise déclinable et dossier en forme ergonomique. Revêtement PVC non feu M1



Accoudoirs en polyuréthane fixes



Sellerie en mousse épaisseur 8 cm

Revêtements Simili : TEXTILE URBAN



URBAN  
Petit grain mat et fin au toucher doux.  
Support coton traité imputrescible.


Composition : PVC ingifugé dans la masse 86%, Coton 14%  
Épaisseur : 1,04 mm +/- 10%  
Efficace contre les bactéries (MRSA)  
Sans Phtalates  
Absence de solvants  
Abrasion martindale 100 000 cycles  
Imperméable à l'eau

CLASSEMENT FEU  
M1





4 roulettes diamètre 125mm : 2 roulettes libres à l'avant, 2 roulettes arrière à freinage indépendant  
KYRF



2 roulettes libres à l'avant diamètre 125mm, 2 roulettes arrière à freinage centralisé diamètre 75mm  
KYRS



Accoudoirs polyuréthane forme ergonomique escamotable.  
KYAC2



Dossier inclinable de 85 à 10° assisté par ressort à gaz.  
KYRB



Relève jambe synchronisé avec le relève buste ayant une course de 0 à 100°. (KYRB obligatoire)  
KYRJ1



Relève jambe indépendant inclinable de 0 à 100° assisté par ressort à gaz.  
KYRJ2




Support pour tablette repas à droite/gauche du patient  
KYSPR-D ou KYSPR-G



Petite tablette repas : 42 x 32 cm (KYSPR-D ou KYSPR-G obligatoire)  
FA009P




Grande tablette repas : 81 x 41 cm (KYSPR-D ou KYSPR-G obligatoire)  
FA009G



Barre de poussée réversible  
KYBP2



Barre de poussée fixe  
KYBP1



Tige à sérum (KYSTR obligatoire)  
TRS2

RÉFÉRENCE	DÉSIGNATION
KYRF	Version montée sur 4 roulettes diamètre 125mm : 2 roulettes libres à l'avant, 2 roulettes arrière à freinage indépendant
KYRS	Version montée sur 4 roulettes : 2 roulettes libres à l'avant diamètre 125mm, 2 roulettes arrière à freinage centralisé diamètre 75mm
KYRD	Roulette directionnelle à l'avant (KYRF ou KYRS obligatoire)
KYAC2	Accoudoirs polyuréthane forme ergonomique escamotable.
KYRB	Dossier inclinable de 85 à 10° assisté par ressort à gaz. (Vérins à gaz)
KYRJ1	Relève jambe synchronisé avec le relève buste ayant une course de 0 à 100°. (KYRB obligatoire) (Vérins à gaz)
KYRJ2	Relève jambe indépendant inclinable de 0 à 100° assisté par ressort à gaz. (Vérins à gaz)
KYRP	Repose pieds escamotable (KYRF ou KYRS obligatoire)
KYBP1	Barre de poussée fixe (KYRF ou KYRS obligatoire)
KYBP2	Barre de poussée réversible (position assise et couchée) (KYRF ou KYRS obligatoire)
KYCC	Coussin repose tête confort
TSR2	Tige à sérum amovible 2 crochets, réglable par molette (KYSTR obligatoire)
TSR4	Tige porte sérum amovible 4 crochets, réglage par molette (KYSTR obligatoire)
KYSTR	Support pour Tige à sérum (sur les deux côtés du produit)
KYSPR-D	Support pour tablette repas à droite du patient (compatible avec le KYSPR-G)
KYSPR-G	Support pour tablette repas à gauche du patient (compatible avec le KYSPR-D)
FA009P	Petite tablette repas : 42 x 32 cm (KYSPR-D ou KYSPR-G obligatoire)
FA009G	Grande tablette repas : 81 x 41 cm (KYSPR-D ou KYSPR-G obligatoire)

# TEXTILE URBAN M1



ABSINTHE



TOMATE




PENSÉE



FUCHSIA




PRUNE



ABYSSE



PÉTROLE



GRIS



## CLASSEMENT FEU

M1 / AM 18 / EN 1021.1-2-3.

Petit grain mat et fin au toucher doux.  
Support coton traité imputrescible.

Composition : PVC ingifugé dans la masse 86%, Coton 14%

Épaisseur : 1,04 mm +/- 10%

Tenue à la lumière : >= 6

Abrasion martindale : 100 000 cycles

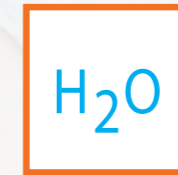
Imperméable à l'eau

Sans Phtalates

Efficace contre les bactéries (MRSA)



Efficace contre  
les bactéries  
(MRSA)



Absence  
de solvants



Classement  
au feu



Abrasion  
martindale  
100000 cycles



Sans  
Phtalates



Imperméable  
à l'eau

Un professionnel de la santé se fonde toujours sur son propre jugement professionnel et clinique au moment où il décide d'utiliser un/des produit(s) pour traiter un patient déterminé. Les professionnels de santé doivent quoi qu'il arrive consulter la notice, l'étiquette d'identification du produit et/ou le manuel d'utilisation avant de se servir de tout produit BMB MEDICAL.

BMB MEDICAL – 100 Avenue du Formans – CS 11001 – 01604 TREVOUX CEDEX – FRANCE

Tel : +33 474 08 71 71 – Fax : +33 474 08 71 72 – email : info@bmb-medical.com

Sarl au capital de 600 000 € - RCS Bourg en Bresse 89B652

SIRET : 950 413 229 00036 – Code NAF : 3250A – Code TVA : FR68 950 413 229

[www.bmb-medical.com](http://www.bmb-medical.com)



Tél : +33 (0)4 74 08 71 71

Fax : +33 (0)4 74 08 71 72

[info@bmb-medical.com](mailto:info@bmb-medical.com)

100 Av. du Formans - CS 11001

01604 TREVOUX Cedex

FRANCE

[www.bmb-medical.com](http://www.bmb-medical.com)